

L'ÉVALUATION DE DÉPART B

est obligatoire avant la signature de tout contrat de formation.

Objectifs de l'évaluation

- Permet de savoir quelles sont les connaissances et l'expérience que vous avez déjà acquises
- Permet de proposer une durée de la formation qui corresponde à votre profil et vos capacités

Les moyens utilisés

(Sauf en cas de problème technique ou informatique) l'évaluation se transcrit de manière dématérialisée grâce à l'application NOMAPAD de chez EDISER ou au simulateur de conduite STAR AE de chez EDISER

Entretien avec votre formateur

(questions sur votre expérience de la conduite et questions sur la signalisation) ainsi que des exercices pratiques de conduite

Durée



Le questionnaire permet d'évaluer votre expérience de conduite et votre niveau de connaissance du véhicule. Des exercices pratiques permettent d'évaluer certaines facultés essentielles pour la conduite

- Habiletés
- Compréhension et mémoire
- Perception
- Réactivité

Sont évalués :

- Vos prérequis en matière de connaissance du véhicule.
- Vos expériences vécues en tant qu'usager de la route.
- Vos compétences psychomotrices.
- Votre état de santé.

The screenshot shows the 'ÉVALUATION DE DÉPART NOMAPAD' interface. It includes a header with the application name and a reference number 'EPROUVA1: 16102011'. The main content is divided into sections: 'RENTREZ VOS INFORMATIONS PERSONNELLES', 'LES RÉSULTATS DE L'ÉVALUATION', and 'PROPOSITION VOLUME DE FORMATION PROFESSIONNELLE'. The 'LES RÉSULTATS DE L'ÉVALUATION' section displays a table with columns for 'Niveau de maîtrise', 'Niveau de connaissance', and 'Niveau de compétence'. The 'PROPOSITION VOLUME DE FORMATION PROFESSIONNELLE' section shows a table with columns for 'Niveau de maîtrise', 'Niveau de connaissance', and 'Niveau de compétence'. The EDISER logo is visible at the bottom right.

Le résultat imprimable en deux exemplaires

Résultat

Le résultat correspond à un volume de formation. Il n'impose pas un nombre d'heures, c'est un volume de formation.

Ce procédé d'évaluation est disponible à tout public sur simple demande à l'école de conduite

SARL ANNIE BUISSON et filles
49 rue Lt Col Dubois
52130 Wassy
03. 25. 55. 34. 87
Siren 790 360 903
E 03 052 00 490

le 27/11/2021
Annie Buisson

SARL ANNIE BUISSON et filles
21 place de l'hôtel de ville
52220 Montier en Der
03. 25. 55. 34. 87
Siren 790 360 903
E 06 052 01 450

SARL ANNIE BUISSON et filles
28 rue Lamartine
52100 Saint-Dizier
03. 25.06.37.61
Siren 790 360 903
E 10 052 01 580

ÉVALUATION DE DÉPART NOMAPAD

Effectuée le : 16/11/2021

PRÉVISIONNEL DU VOLUME DE FORMATION

RENSEIGNEMENTS D'ORDRE GÉNÉRAL :

Nom : **BUISSON**

Prénom : **ANNIE**

Date de naissance : **14/04/1955**

Nationalité

Adresse complète :

Tél fixe :

Tél. mobile :

Courriel : **annie.buisson52@orange.fr**

| | | | | | | |
|---|------------|---|---|---|---------|---------------|
| Niveau scolaire | Etudes Sup | Bac | Lycée | <input checked="" type="checkbox"/> CAP | Collège | Non renseigné |
| Situation professionnelle : | CDI | CDD | <input checked="" type="checkbox"/> Sans emploi | | | Non renseigné |
| Incompatibilité médicale nécessitant une visite médicale pour l'obtention du permis de conduire | OUI | <input checked="" type="checkbox"/> NON | | | | Ne sais pas |

RÉSULTATS DE L'ÉVALUATION :

| | | | | | |
|---------------------------------------|---|------------------------|---|--------|---|
| Résultat théorique | D | Signalisation | A | Regles | D |
| Résultat pratique | C | | | | |
| EXPÉRIENCE DE CONDUITE | | HABILETÉ | | | |
| Permis obtenu | A | Démarrage / Arrêt | | | E |
| Expérience de la conduite | C | Manipulation du volant | | | C |
| Où ? | - | PERCEPTION | | | |
| Combien de temps ? | - | Trajectoire | | | C |
| Avec qui ? | - | Observation | | | C |
| Connaissances du véhicule | C | Sens de l'orientation | | | C |
| Attitude à l'égard de l'apprentissage | A | Direction du regard | | | A |
| Attitude à l'égard de la sécurité | C | Emotivité | | | A |
| Mémoire | E | Crispation | | | C |
| Compréhension | - | | | | |

PROPOSITION : VOLUME DE FORMATION PRÉVISIONNEL

Théorie : **32 heures de cours et 30 tests ETG**

20h de conduite minimum sont imposées par la réglementation

Pratique : **De 25 à 30 heures de conduite**

Proposition acceptée : OUI NON

Proposition retenue Théorie : **H.** Pratique : **H.**

DATE :

SIGNATURES : Formateur Élève Parents (pour mineurs)

ÉVALUATION DE DÉPART NOMAPAD

Effectuée le : 16/11/2021

PRÉVISIONNEL DU VOLUME DE FORMATION

RENSEIGNEMENTS D'ORDRE GÉNÉRAL :

Nom : **BUISSON** Prénom : **Annie**
 Date de naissance : **14/04/1955** Nationalité :
 Adresse complète :
6 Tél. fixe :
52130 WASSY Tél. mobile : **06 25 25 63 63**
 Courriel : **annie.buisson52@orange.fr**

Niveau scolaire : Etudes Sup Bac Lycée CAP Collège Non renseigné
 Situation professionnelle : CDI CDD Sans emploi Non renseigné
 Incompatibilité médicale nécessitant une visite médicale pour l'obtention du permis de conduire OUI NON Ne sais pas

RÉSULTATS DE L'ÉVALUATION :

| | | | | | |
|---------------------------------------|----------|------------------------|----------|--------|----------|
| Résultat théorique | B | Signalisation | B | Règles | B |
| Résultat pratique | C | | | | |
| EXPÉRIENCE DE CONDUITE | | HABILETE | | | |
| Permis obtenu | C | Démarrage / Arrêt | | | |
| Expérience de la conduite | C | Manipulation du volant | | | C |
| Où ? | C | PERCEPTION | | | D |
| Combien de temps ? | - | Trajectoire | | | C |
| Avec qui ? | - | Observation | | | C |
| Connaissances du véhicule | B | Sens de l'orientation | | | C |
| Attitude à l'égard de l'apprentissage | C | Direction du regard | | | D |
| Attitude à l'égard de la sécurité | C | Emotivité | | | A |
| Mémoire | A | Crispation | | | C |
| Compréhension | E | | | | |

PROPOSITION : VOLUME DE FORMATION PRÉVISIONNEL

Théorie : **7 heures de cours théoriques et 20 tests ETG**

Pratique : **Entre 30 et 35 heures de formation à la conduite** 20h de conduite minimum sont imposées par la réglementation

Proposition acceptée : OUI NON

Proposition retenue : Théorie : **H.** Pratique : **H.**

DATE :

SIGNATURES : Formateur Élève Parents (pour mineurs)

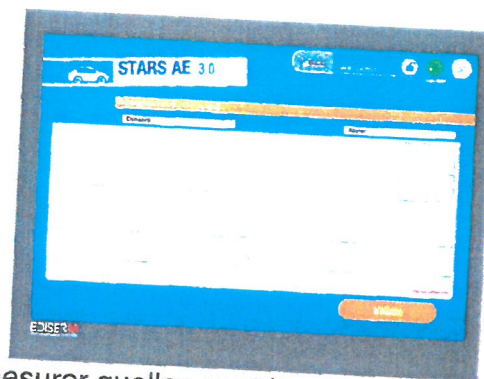
II - Évaluation de départ

Ce test, fortement recommandé sur le simulateur mais pouvant bien sûr être obtenu par d'autres moyens au sein de l'auto école, va permettre de quantifier le nombre d'heures de formation théorique et pratique qu'il faudra à l'élève.


Rappel : le nombre d'heures pratiques peut être notifié par l'administrateur en fonction de la note obtenue par l'élève

L'évaluation se décompose en trois parties.

La première concerne l'identité et regroupe quelques informations générales sur le parcours.



La deuxième permet de mesurer quelles sont les connaissances de l'élève en matière de signalisation et de règles de conduite.



La troisième mesure les connaissances en matière de mécanique, les habiletés ainsi que la perception visuelle.



Ce test durera environ 45 minutes.

Il est conseillé, pour l'évaluation, de prévoir une plage horaire d'une heure par élève.

1 - Identité de l'élève et informations générales

Renseignements d'ordre général

Expérience de la conduite

Permis obtenu (étape 1/12):
 A1 (125 cm3)
 A (motos toutes cylindrées)
 B1 (quadricycle lourd à moteur)
 Aucun

-
-
-
-

Résultats :

A1 ou B1
 A seul
 A1 ou B1 et
 A Aucun

| | | | | | | | | | |
|---|-------------------------------------|---|-------------------------------------|---|-------------------------------------|---|--------------------------|---|-------------------------------------|
| A | <input type="checkbox"/> | B | <input type="checkbox"/> | C | <input checked="" type="checkbox"/> | D | <input type="checkbox"/> | E | <input type="checkbox"/> |
| A | <input type="checkbox"/> | B | <input checked="" type="checkbox"/> | C | <input type="checkbox"/> | D | <input type="checkbox"/> | E | <input type="checkbox"/> |
| A | <input checked="" type="checkbox"/> | B | <input type="checkbox"/> | C | <input type="checkbox"/> | D | <input type="checkbox"/> | E | <input type="checkbox"/> |
| A | <input type="checkbox"/> | B | <input type="checkbox"/> | C | <input type="checkbox"/> | D | <input type="checkbox"/> | E | <input checked="" type="checkbox"/> |

Expérience de la conduite (étape 2/12):

Cyclomoteur (si BSR obtenu) Quadricycle léger à moteur (si BSR obtenu)
Automobile*

*Si coché : questions supp « où », « combien de temps » et « avec qui »

Autres (véhicules agricoles...)
Aucune

Résultats :

BSR obtenu, quel qu'il soit
Automobile
Autres
Aucune

| | | | | | | | | | |
|---|-------------------------------------|---|--------------------------|---|-------------------------------------|---|-------------------------------------|---|-------------------------------------|
| A | <input type="checkbox"/> | B | <input type="checkbox"/> | C | <input checked="" type="checkbox"/> | D | <input type="checkbox"/> | E | <input type="checkbox"/> |
| A | <input checked="" type="checkbox"/> | B | <input type="checkbox"/> | C | <input type="checkbox"/> | D | <input type="checkbox"/> | E | <input type="checkbox"/> |
| A | <input type="checkbox"/> | B | <input type="checkbox"/> | C | <input type="checkbox"/> | D | <input checked="" type="checkbox"/> | E | <input type="checkbox"/> |
| A | <input type="checkbox"/> | B | <input type="checkbox"/> | C | <input type="checkbox"/> | D | <input type="checkbox"/> | E | <input checked="" type="checkbox"/> |

Où (seulement si « automobile » est coché dans la rubrique « expérience de la conduite »):

Parking ou chemin
Route
Agglomération

Résultats :

Parking ou chemin
Route
Agglomération

| | | | | | | | | | |
|---|-------------------------------------|---|--------------------------|---|-------------------------------------|---|--------------------------|---|-------------------------------------|
| A | <input checked="" type="checkbox"/> | B | <input type="checkbox"/> | C | <input type="checkbox"/> | D | <input type="checkbox"/> | E | <input type="checkbox"/> |
| A | <input type="checkbox"/> | B | <input type="checkbox"/> | C | <input checked="" type="checkbox"/> | D | <input type="checkbox"/> | E | <input type="checkbox"/> |
| A | <input type="checkbox"/> | B | <input type="checkbox"/> | C | <input type="checkbox"/> | D | <input type="checkbox"/> | E | <input checked="" type="checkbox"/> |

Combien de temps (seulement si « automobile » est coché dans la rubrique « expérience de la conduite »):

Moins d'1 heure :
Entre 1 et 4 heures
Au moins 5 heures

Résultats :

< 1 heure
1 à 4 heures
> 4 heures

| | | | | | | | | | |
|---|-------------------------------------|---|--------------------------|---|-------------------------------------|---|--------------------------|---|-------------------------------------|
| A | <input type="checkbox"/> | B | <input type="checkbox"/> | C | <input type="checkbox"/> | D | <input type="checkbox"/> | E | <input checked="" type="checkbox"/> |
| A | <input type="checkbox"/> | B | <input type="checkbox"/> | C | <input checked="" type="checkbox"/> | D | <input type="checkbox"/> | E | <input type="checkbox"/> |
| A | <input checked="" type="checkbox"/> | B | <input type="checkbox"/> | C | <input type="checkbox"/> | D | <input type="checkbox"/> | E | <input type="checkbox"/> |

Avec qui (seulement si « automobile » est coché dans la rubrique « expérience de la conduite »):

Seul
Ma famille
Des amis

Résultats :

Seul
Famille
Amis

| | | | | | | | | | |
|---|-------------------------------------|---|--------------------------|---|--------------------------|---|-------------------------------------|---|-------------------------------------|
| A | <input type="checkbox"/> | B | <input type="checkbox"/> | C | <input type="checkbox"/> | D | <input type="checkbox"/> | E | <input checked="" type="checkbox"/> |
| A | <input checked="" type="checkbox"/> | B | <input type="checkbox"/> | C | <input type="checkbox"/> | D | <input type="checkbox"/> | E | <input type="checkbox"/> |
| A | <input type="checkbox"/> | B | <input type="checkbox"/> | C | <input type="checkbox"/> | D | <input checked="" type="checkbox"/> | E | <input type="checkbox"/> |


2 - Connaissances de la signalisation et règles de conduite

Connaissances du code de la route et du véhicule



Code de la route (étape 3/12):

Signalisation

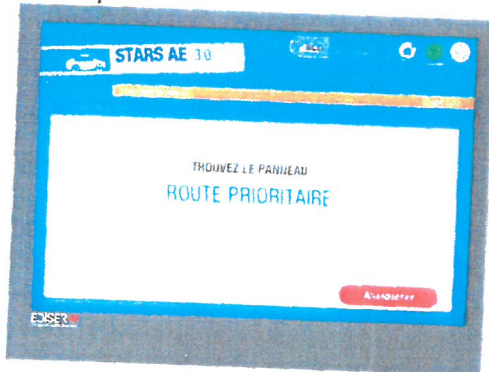


Obligation Interdiction Danger Indication Céder le passage Stop Route prioritaire Fin d'obligation Fin d'interdiction

Une série de 9 panneaux va défiler deux fois de suite. Chaque panneau va rester à l'écran un peu plus d'une seconde. On va vous demander de reconnaître la signification d'un seul panneau, dès que vous le voyez à l'écran, klaxonnez une fois pour indiquer que l'image vue est celle correspondant à la signification. Par exemple si la signification « feu tricolore » apparaît, dès que l'image du feu tricolore apparaît, klaxonnez.

Temps d'apparition des signaux : 1,5 seconde. Temps de latence entre deux images : 1 seconde. Nombre de passage de la série de 9 signaux : 2 Temps d'apparition de l'indication : 1 seconde

Exemple :



Résultats :

- 9 panneaux reconnus au premier passage
- 9 panneaux reconnus dont au moins 1 au second passage
- 7 panneaux reconnus au premier passage
- 7 panneaux reconnus dont au moins 1 au second passage
- Plus de deux erreurs dans la reconnaissance des panneaux

Connaissances de Signalisation. m2v

| | | | | |
|---------------------------------------|---------------------------------------|---------------------------------------|---------------------------------------|---------------------------------------|
| A <input checked="" type="checkbox"/> | B <input type="checkbox"/> | C <input type="checkbox"/> | D <input type="checkbox"/> | E <input type="checkbox"/> |
| A <input type="checkbox"/> | B <input checked="" type="checkbox"/> | C <input type="checkbox"/> | D <input type="checkbox"/> | E <input type="checkbox"/> |
| A <input type="checkbox"/> | B <input type="checkbox"/> | C <input checked="" type="checkbox"/> | D <input type="checkbox"/> | E <input type="checkbox"/> |
| A <input type="checkbox"/> | B <input type="checkbox"/> | C <input type="checkbox"/> | D <input checked="" type="checkbox"/> | E <input type="checkbox"/> |
| A <input type="checkbox"/> | B <input type="checkbox"/> | C <input type="checkbox"/> | D <input type="checkbox"/> | E <input checked="" type="checkbox"/> |

Règles (étape 4/12)

Une série de 20 questions va défiler. Vous avez 15 secondes pour répondre à chaque question. Au moins une réponse est fautive par question.

Réponses aux questions d'évaluation des connaissances théoriques :

1/B 2/A 3/B 4/B 5/A 6/B 7/A
 8/A 9/B, D 10/B 11/A, D 12/A 13/A 14/A
 15/A 16/A 17/B 18/A 19/B 20/B

Résultats : 20 bonnes réponses

2 mauvaises réponses

5 mauvaises réponses

10 mauvaises réponses

Plus de 10 mauvaises réponses

| | | | | | | | | | |
|---|-------------------------------------|---|-------------------------------------|---|-------------------------------------|---|-------------------------------------|---|-------------------------------------|
| A | <input checked="" type="checkbox"/> | B | <input type="checkbox"/> | C | <input type="checkbox"/> | D | <input type="checkbox"/> | E | <input type="checkbox"/> |
| A | <input type="checkbox"/> | B | <input checked="" type="checkbox"/> | C | <input type="checkbox"/> | D | <input type="checkbox"/> | E | <input type="checkbox"/> |
| A | <input type="checkbox"/> | B | <input type="checkbox"/> | C | <input checked="" type="checkbox"/> | D | <input type="checkbox"/> | E | <input type="checkbox"/> |
| A | <input type="checkbox"/> | B | <input type="checkbox"/> | C | <input type="checkbox"/> | D | <input checked="" type="checkbox"/> | E | <input type="checkbox"/> |
| A | <input type="checkbox"/> | B | <input type="checkbox"/> | C | <input type="checkbox"/> | D | <input type="checkbox"/> | E | <input checked="" type="checkbox"/> |



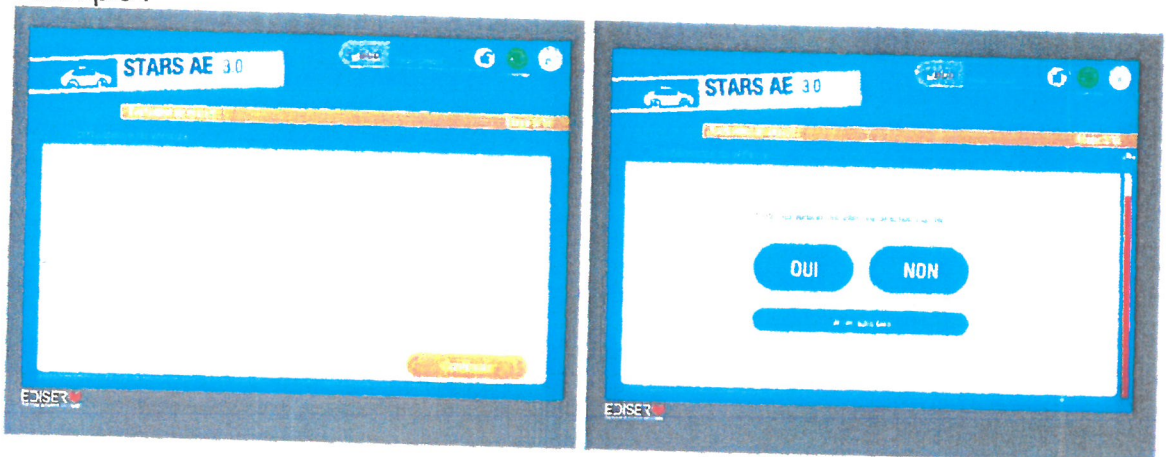
3 - Connaissances en mécanique, habileté et perception visuelle

Connaissances du véhicule (étape 5/12)

Tirage aléatoire de 3 questions par item (5 secondes pour répondre), soit 12 questions.

Vous devrez répondre à trois questions concernant quatre thèmes mécaniques. Une seule réponse est juste. Vous disposez de 5 secondes pour répondre aux questions.

Exemple :



Direction

Sur la direction :

1 - Généralement, sur quelles roues agit le volant de direction ? (Réponse : roues avant).

- Roues avant
- Roues arrière
- Je ne sais pas

2 - Quand on tourne, les roues arrière suivent-elles le même chemin que les roues avant ? (non).

- Oui
- Non
- Je ne sais pas

3 - Toutes les voitures ont-elles une direction assistée ? (non).

- Oui
- Non
- Je ne sais pas

4 - Faut-il éviter de tourner le volant à l'arrêt ? (oui).

- Oui
- Non
- Je ne sais pas

5 - Un pneu « tubeless » est-il un pneu sans chambre à air indépendante ? (oui).

- Oui
Non
Je ne sais pas

6 - Des pneus sous-gonflés durcissent-ils la manipulation du volant ? (oui).

- Oui
Non
Je ne sais pas

7 - Après avoir tourné le volant, mes roues reviennent-elles en ligne droite ? (oui)

- Oui
Non
Je ne sais pas

Boîte de vitesses

Sur la boîte de vitesses :

1 - La première vitesse est-elle une vitesse de départ et d'allure lente ? (oui).

- Oui
Non
Je ne sais pas

2 - Quand on est au point mort, le moteur entraîne-t-il les roues ? (non).

- Oui
Non
Je ne sais pas

3 - La 5^e vitesse permet-elle des économies de carburant ? (oui).

- Oui
Non
Je ne sais pas

4 - Existe-t-il des boîtes de vitesses automatiques ? (oui).

- Oui
Non
Je ne sais pas

5 - Le frein moteur est-il plus important en deuxième qu'en quatrième ? (oui).

- Oui
Non
Je ne sais pas

6 - Sur toutes les voitures, passe-t-on les vitesses à la même allure ? (non).

- Oui
Non
Je ne sais pas

Embrayage

Sur l'embrayage :

1 - Faut-il débrayer pour changer les vitesses ? (oui).

- Oui
Non
Je ne sais pas

2 - L'embrayage permet-il de démarrer progressivement ? (oui).

- Oui
Non
Je ne sais pas

3 - Existe-t-il des voitures sans pédale d'embrayage ? (oui).

- Oui
Non
Je ne sais pas

4 - Faut-il débrayer pour éviter de caler le moteur? (oui).

- Oui
Non
Je ne sais pas

5 - Est-ce l'embrayage qui permet d'accélérer ? (non).

- Oui
Non
Je ne sais pas

6 - Dans un virage à vive allure, faut-il débrayer? (non).

- Oui
Non
Je ne sais pas

7 - Quelle pédale commande l'embrayage ? (celle de gauche)

- Oui
Non
Je ne sais pas

Freinage

Sur le freinage :

1 - Quelle pédale commande le freinage ? (celle du milieu).

- Oui
Non
Je ne sais pas

2 - Toutes les voitures sont-elles équipées de l'ABS ? (non).

- Oui
Non
Je ne sais pas

3 - Le frein moteur est-il aussi efficace que le frein principal ? (non).

- Oui
Non
Je ne sais pas

4 - La pédale de frein agit-elle sur les quatre roues ? (oui).

- Oui
Non
Je ne sais pas

5 - Le frein à main est-il aussi efficace que la pédale de frein ? (non).

- Oui
Non
Je ne sais pas

6 - Quand on roule, si on appuie sur la pédale de frein, quels feux s'allument à l'arrière ? (feux rouge à forte intensité).

- Feux rouge à faible intensité
Feux rouge à forte intensité
Je ne sais pas

Résultats : Aucune erreur

3 erreurs

> 3 erreurs

| | | | | |
|---------------------------------------|---------------------------------------|---------------------------------------|----------------------------|----------------------------|
| A <input checked="" type="checkbox"/> | B <input type="checkbox"/> | C <input type="checkbox"/> | D <input type="checkbox"/> | E <input type="checkbox"/> |
| A <input type="checkbox"/> | B <input checked="" type="checkbox"/> | C <input type="checkbox"/> | D <input type="checkbox"/> | E <input type="checkbox"/> |
| A <input type="checkbox"/> | B <input type="checkbox"/> | C <input checked="" type="checkbox"/> | D <input type="checkbox"/> | E <input type="checkbox"/> |